



VKN 350 / VKN 351

Műszaki adatlap – 2011. március

VKN 350
VKN 351



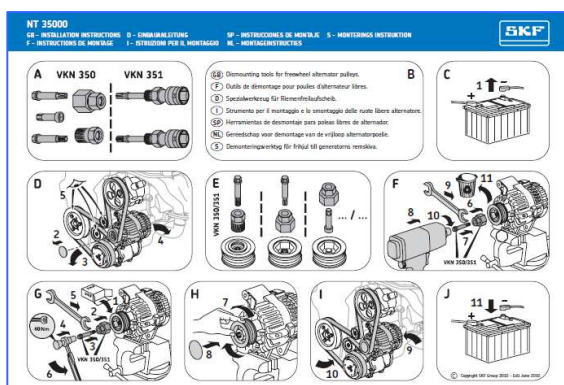

ÖSSZES MÁRKA



BESZERELÉSI JAVASLATOK

A szabadonfutós generátor szíjtárcsa (free alternator pulley = 'FAP') a cikkszámától és az alkalmazástól függően kicserélhető akár magán a gépjárművön, akár a kiszertelt generátoron, megfelelő helyen (pl. munkapadon) is.

Az ezen cserék elvégzéséhez szükséges célszerszámok az SKF VKN 350 vagy VKN 351 (lásd az utolsó oldalon az alkalmazásokat), melyek a jelenleg piacon lévő szabadonfutós generátor szíjtárcsák 100%-ához megfelelőek.



A biztonságos és szakszerű javítás érdekében a szabadonfutós generátor szíjtárcsa szerelési útmutatók mindegyik VKN 350/351 dobozban, illetve FAP és VKMAF készletben megtalálhatóak!






VKN 350 / VKN 351

Műszaki adatlap – 2011. március

VKN 350
VKN 351

BESZERELÉSI JAVASLATOK



Olyan esetben, amikor a generátort ki kell szerelni:

- 1) Csatlakoztassa le az akkumulátort, és a hozzáférés érdekében vegye le a jobb első kereket vagy dobbetétet.
- 2) Vegye le a segédberendezések hajtószíját, a feszítő- és vezetőgörgőt.
- 3) Kösse le a generátor elektromos csatlakozásait és szerelje ki a generátort. Helyezze egy megfelelő felületre (pl. munkapadra).
- 4) Távolítsa el a szíjtárcsáról a műanyag fedelet (ha van).
- 5) A VKN 350 vagy 351 készletből csavarja be a megfelelő kulcsot a szíjtárca menetébe.
- 6) A VKN 350 vagy 351 készletből felhasználva a megfelelő betétet és csavaranyát, lengősúlyos kalapáccsal húzza le a régi szabadonfutó egységet.





VKN 350 / VKN 351

Műszaki adatlap – 2011. március

VKN 350
VKN 351

BESZERELÉSI JAVASLATOK



7) Szerelje fel az új szabadonfutó egységet és a VKN 350 vagy 351 készletből a megfelelő célszerszámokat.

8) A megfelelő célszerszámokkal rögzítse a generátor tengelyét.

9) Nyomatékulccsal húzza meg a szabadonfutó egységet 80 Nm nyomatékkal.

10) Tegye vissza a műanyag fedelet (ha van), máskülönben a hiánya miatt a szabadonfutóba kerülő szennyeződések vagy idegen anyagok megrongálhatják azt, lerövidítve így az élettartamát.

11) Szerelje vissza a többi kiszertelt alkatrészt.








VKN 350 / VKN 351

Műszaki adatlap – 2011. március

VKN 350
VKN 351

ALKALMAZÁSOK

SKF KÉSZLET		SKF KÉSZLET		SKF KÉSZLET	
VKM 03100	VKN 350	VKM 03307	VKN 350	VKM 03824	VKN 350
VKM 03101	VKN 350	VKM 03401	VKN 351	VKM 03825	VKN 350
VKM 03102	VKN 350	VKM 03403	VKN 350	VKM 03826	VKN 350
VKM 03103	VKN 350	VKM 03405	VKN 350	VKM 03827	VKN 350
VKM 03104	VKN 350	VKM 03406	VKN 351	VKM 03828	VKN 350
VKM 03105	VKN 350	VKM 03408	VKN 350	VKM 03829	VKN 350
VKM 03106	VKN 350	VKM 03503	VKN 350	VKM 03830	VKN 351
VKM 03107	VKN 350	VKM 03504	VKN 350	VKM 03850	VKN 350
VKM 03109	VKN 350	VKM 03505	VKN 350	VKM 03870	VKN 350
VKM 03110	VKN 350	VKM 03507	VKN 350	VKM 03871	VKN 350
VKM 03111	VKN 350	VKM 03508	VKN 350	VKM 06403	VKN 350
VKM 03112	VKN 350	VKM 03509	VKN 350	VKMAF 31000-1	VKN 350
VKM 03113	VKN 350	VKM 03600	VKN 350	VKMAF 31000-3	VKN 350
VKM 03114	VKN 350	VKM 03601	VKN 350	VKMAF 31014-1	VKN 350
VKM 03115	VKN 350	VKM 03602	VKN 350	VKMAF 31014-2	VKN 350
VKM 03116	VKN 350	VKM 03603	VKN 350	VKMAF 36032	VKN 350
VKM 03117	VKN 350	VKM 03604	VKN 350	VKMAF 36033	VKN 350
VKM 03118	VKN 350	VKM 03605	VKN 350	VKMAF 36035	VKN 350
VKM 03119	VKN 350	VKM 03607	VKN 350	VKMAF 36069	VKN 350
VKM 03120	VKN 350	VKM 03608	VKN 350	VKMAF 36076	VKN 350
VKM 03200	VKN 350	VKM 03609	VKN 350	VKMAF 36819	VKN 350
VKM 03201	VKN 350	VKM 03611	VKN 350		
VKM 03202	VKN 350	VKM 03612	VKN 350		
VKM 03203	VKN 350	VKM 03650	VKN 350		
VKM 03204	VKN 350	VKM 03651	VKN 350		
VKM 03205	VKN 350	VKM 03652	VKN 350		
VKM 03206	VKN 350	VKM 03814	VKN 350		
VKM 03300	VKN 350	VKM 03815	VKN 350		
VKM 03301	VKN 350	VKM 03819	VKN 350		
VKM 03302	VKN 350	VKM 03820	VKN 350		
VKM 03303	VKN 350	VKM 03821	VKN 350		
VKM 03305	VKN 350	VKM 03823	VKN 350		

© Az SKF az SKF Csoport bejegyzett védjegye.

© SKF Csoport 2011

A jelen kiadvány tartalma a kiadó szerzői joga által védett, annak írásos engedélye nélkül sem részben, sem egészben nem reprodukálható. A jelen kiadvány által tartalmazott információ pontosságáért a kiadó minden erőfeszítést megtett, és nem vállal felelősséget semmilyen közvetlen vagy közvetett kárért vagy veszteségért, amely a jelen információ felhasználásából keletkezett.

