

VKM 31013

Termékinformáció # 3 - Motor

2009. 02. 26.

MŰSZAKI INFORMÁCIÓ VKM 31013 Beszerelési javaslatok




JÁRMŰGYÁRTÓ	MODELL	MOTOR	MOTORKÓD
AUDI	A4/A4 Avant (8D2,B5/8E2,B6/8D5,B5/8E5,B6) A6/A6 Avant (4B,C5)	1.9 TDI 1.9 TDI Quattro	AJM, ATJ, AVF AWX, AVB
SKODA	Superb (3U4)	1.9 TDI 2.0 TDI	AVF, AWX, AVB BPZ, BSV, BSS
VW	Passat/Passat Variant (3B2, 3B3, 3B5, 3B6)	1.9 TDI 1.9 TDI Quattro 2.0 TDI	AJM, ATJ, AVB AVF, AWX, BGW

VKM 31013

Vezetőgörgő
OE # 038 145 278

Vezetőgörgő csavarja
OE # N 909 782 02

Hidraulikus dugattyú
OE # 038 145 299 A



Tartóbak & csavar
OE # 038 145 283 A

Hidraulikus dugattyú
csavarja
OE # N 010 244 16

HT D=75 W=19

A segédberendezés-hajtás feszítőrendszer teljes felújításának biztosítása érdekében az SKF egy komplett, készreszerelt egységet kínál.

VKM 31013 = Egy teljes, összeszerelt egység!

Install Confidence

www.vsm.skf.com



VKM 31013

Termékinformáció # 3 - Motor

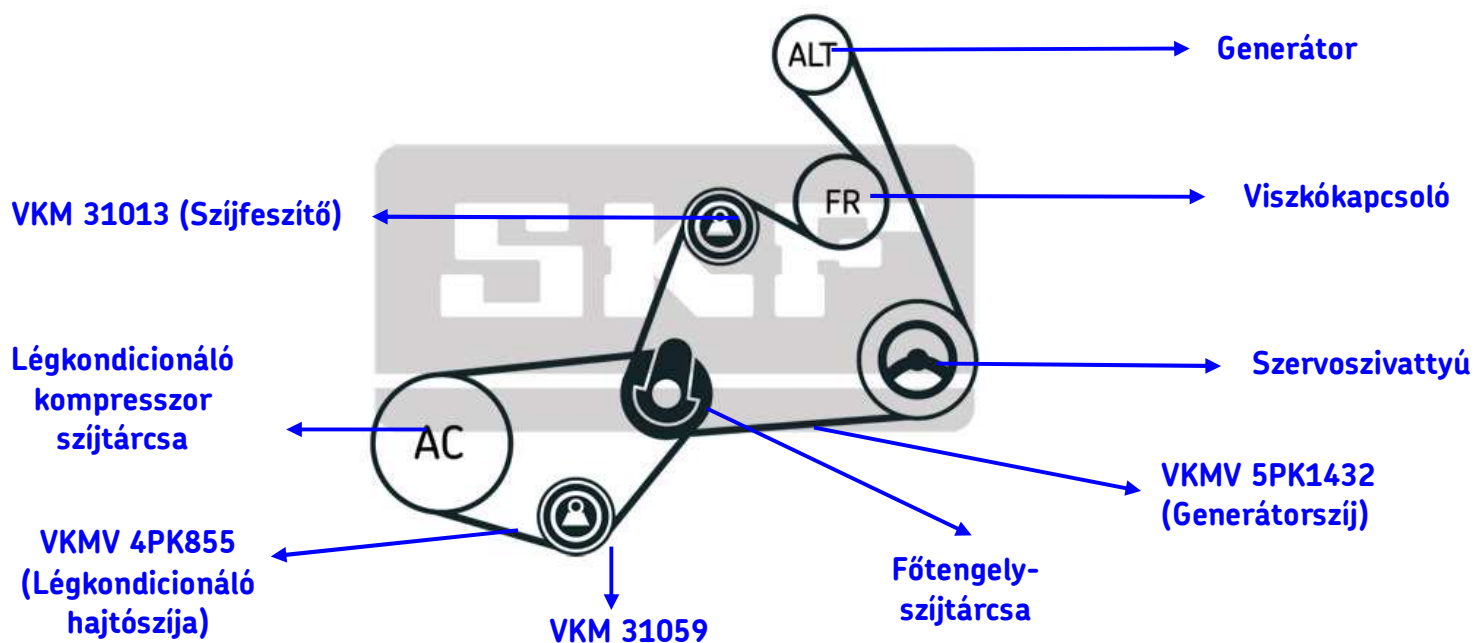
2009. 02. 26.

SKF alkatrész = 1 db. cikkszám (Egy teljes, összeszerelt egység)

Jármógyártói (OE) alkatrészek = 5 db. cikkszám (Tartóbak & csavar, vezetőgörgő és rögzítőcsavarja, hidraulikus dugattyú & rögzítőcsavarja)

VKM 31013	OE csavar minősége*	SKF csavar minősége*
Vezetőgörgő rögzítőcsavarja	8.8	8.8
Hidraulikus dugattyú rögzítőcsavarja	10.9	10.9
Tartó rögzítőcsavarja	8.8	8.8

** A csavar minőségjelzése a csavar folyáshatárát és szakítószilárdságát jelzi*



Ahogy a fentebbi ábrán látható, az összes segédberendezés-hajtószíj multi-V szíj – Az SKF erősen ajánlja a jármógyártói (OE) szíjhosszal pontosan megegyező szíjak használatát a segédberendezések szíjhajtásának szervizelésekor.

Install Confidence

www.vsm.skf.com



VKM 31013

Termékinformáció # 3 - Motor

2009. 02. 26.


VKM 31013 Beszerelési javaslatok

- A VKM 31013 szíjlesztő felszerelése előtt ajánlott a generátor-tartóbakon lévő csavarfurat megtisztítása. Ha ez elmarad, a csavar előírt nyomatékra történő meghúzása nem biztosított.
- A feszítő generátor-tartóbakra történő felszerelésekor ellenőrizze a a csavaron lévő O-gyűrű helyzetét, hogy nem mozdult-e el (lásd az alábbi A és B ábrát). Ha az O-gyűrű rossz helyzetben van, a csavar nem húzható meg előírászerűen, és a tömítés sem fog a megfelelő helyzetébe kerülni.



Forgassa el a **19-es villáskulcsot** az óramutatóval ellentétesen, hogy a VKM 31013 szíjlesztő az **alacsony feszítésű állapotba** kerüljön. Majd ekkor tegye fel a szíjat a műanyag vezetőgörgőre.

Amikor a szíj megfelelően helyezkedik el a vezetőgörgőn – lassan engedje vissza a 19-es villáskulcsot a megfelelő feszítés beállításához.



A tartó csavarjának meghúzási nyomatéka **25 Nm**.



A VKM 31013 szíjlesztő előírt feszítését a járműgyártóival (OE) egyező hosszúságú szíj használata biztosítja!



Ezt a lépést különös körültekintéssel kell elvégezni, mivel a rendszerre igen nagy feszítés hat ebben a pontban. Ha villáskulcs lecsúszik, akkor súlyos sérülést is okozhat a szerelőnek!

Install Confidence

www.vsm.skf.com



VKM 31013

Termékinformáció # 3 - Motor

2009. 02. 26.

A teljes és professzionális javítás érdekében – amikor cseréli a VKM 31013 feszítőt - ne kockáztasson! Cserélje ki a segédberendezések hajtásának összes kapcsolódó alkatrészét, melyeket az SKF az alábbi készletekben a rendelkezésére bocsát:

Légkondicionáló nélkül	Légkondicionálással
VKMA 31000	VKMA 31020
VKMV 5PK1432 (generátornál)	VKMV 5PK1432 (generátornál)
VKM 31013 (generátornál)	VKM 31013 (generátornál)
	VKMV 4PK855 (légk. kompr-nál)
	VKM 31059 (légk. kompr-nál)



A járműgyártói (OE) szijhossz kulcsfontosságú a segédberendezések hajtásának szervizeléseinél. Ez biztosítja hogy a szij milliméterre pontos, mely megfelelő javítást és hibamentes üzemelést eredményez!

Kockázat: A nem megfelelő szijhossz (rövidebb vagy hosszabb) a segédberendezések hajtásrendszerének helytelen feszítettségéhez vezet. Ez számos problémát okozhat ügyfelének – a zajos hajtószíjtól annak idő előtti meghibásodásának fellépéséig, mely önmagában okozhat motormeghibásodást, amennyiben a segédberendezések hajtószíja bekerül a vezérléshez!

Használja bizalommal és előzze meg a jövőbeni reklamációkat – a segédberendezés hajtásrendszer szervizeléseinél a teljes VKMA készletet szerelje fel!

Install Confidence

www.vsm.skf.com

